

Муниципальное бюджетное дошкольное образовательное учреждение

«Центр развития ребенка – детский сад №60»

«КРУГ ДОБРА»

**Знакомство с кругами сообщества
детей раннего возраста**

Подготовили воспитатели:

Белова Виктория
Леонидовна

Давыденко Елена
Федоровна

Задачи проведения «Круга добра»:

- *Познакомить детей с кругами сообществ;*
- Создать условия для межличностного общения между детьми и взрослым.
- Создавать положительный эмоциональный настрой
- Развивать навыки культурного общения (приветствия, комплименты).
- Учить внимательно слушать других людей.
- Формировать у детей опыт понимания эмоционального состояния других людей,
- развивать эмпатию

Этапы проведения круга:

Предварительная работа:

- Формирование команды - Совета Круга, которая состоит из Хранителя и волонтера/ов – воспитатели группы.
- Определение темы для проведения круга – Знакомство детей с «работой» круга;
- Подготовка участников к встрече в Круге – в нашем случае не применялась.
- Встреча всех участников в Круге.

«Круг добра» дети раннего возраста

1. Выбор места в круге (у каждого ребенка свое место – «облако» - хранитель и волонтер помогает ребятам занять свое место в круге)



«Круг добра» дети раннего возраста

2. Приветствие –объяснение правил круга

3. Введение «символа слова» -

Мячик - он круглой формы,

- разноцветный – как настроение,

- мягкий – приятный тактильно.



«Круг добра» дети раннего возраста

4. Первый круг – пожелание «доброго утра»



«Круг добра» дети раннего возраста

5. Второй круг – «похвалили соседа»



«Круг добра» дети раннего возраста

6. Третий круг – «какого цвета мое настроение».




«Круг добра» дети раннего возраста

Заккрытие круга –
заключительное
слово Хранителя.



Спасибо за внимание!



Круг поддержки малоопытных педагогов

Подготовили и провели :
Педагог-психолог – Левицкая Елена
Учитель-логопед Кутепова Ольга
Учитель-логопед Кутепова Олеся

11.10.2021

План первого круга:

- Поблагодарить присутствующих , что пришли;
- Зачем мы здесь? Чтобы предложить технологию, форму работы с детьми и родителями;
- Кто мы? Совет круга: Хранитель и волонтеры.

Правила круга:

1. Уважать символ слова;
2. Говорить и слушать с уважением;
3. Оставаться в круге до завершения;
4. Соблюдать конфиденциальность.



Выбор символа слова




Второй круг.

Личная история: рассказать о трудностях, с которыми вы столкнулись, когда начали работать в нашем детском саду.



Работа волонтера



Третий круг. Варианты помощи коллегам.

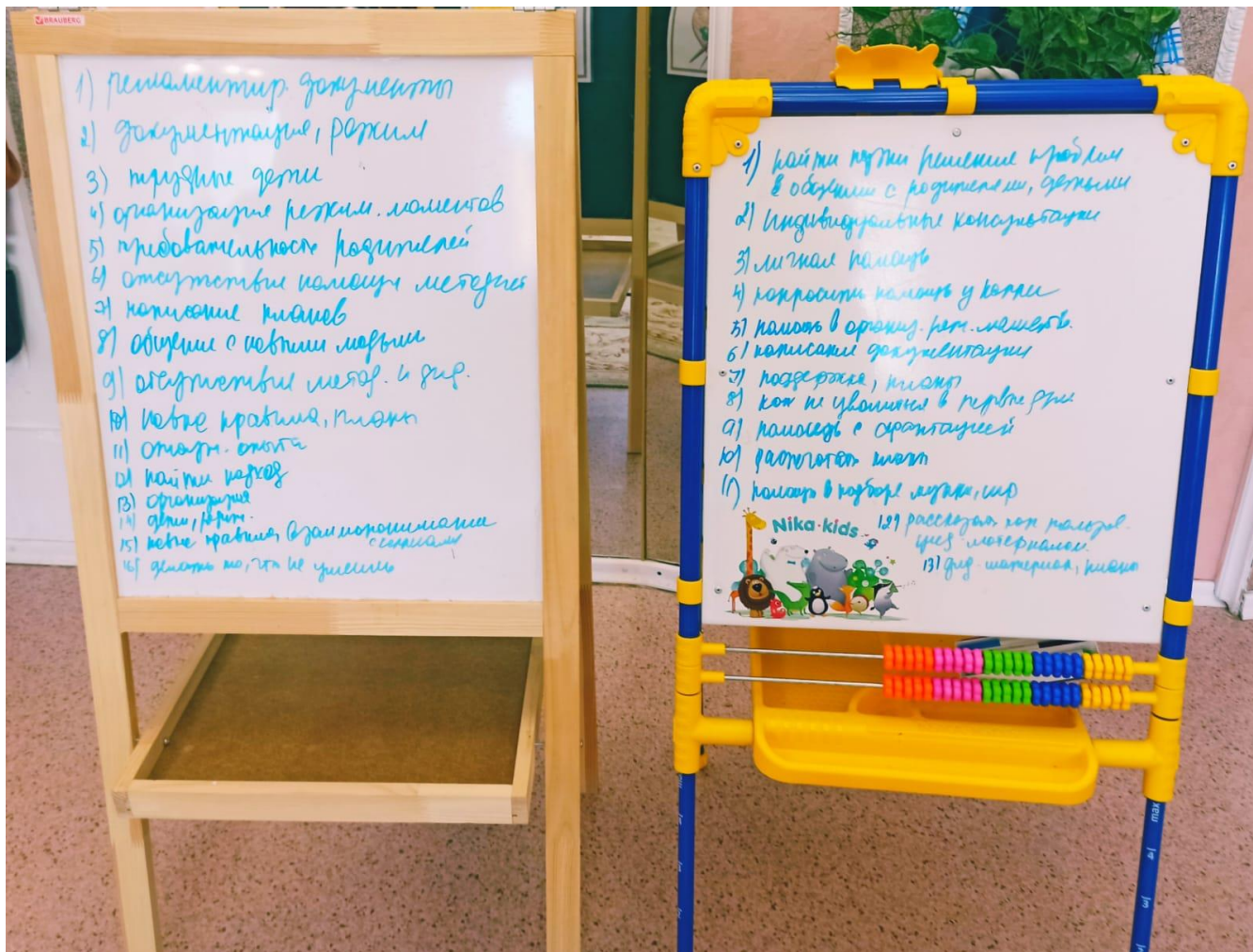


Что вы сами можете сделать, чтобы решить проблему?




Проблема

Решение



Ритуал закрытия





Спасибо за внимание !!!
Всем хорошего дня!